

## Оглавление

I. <b>Вход на платформу</b> Алгоритм входа на платформу: .....	1
II. <b>Заполнение профиля образовательной организации</b> Для заполнения профиля образовательной организации необходимо перейти к карточке образовательной организации. Для этого необходимо: .....	3
III. <b>Внесение информации о воспитательном пространстве в образовательной организации</b> Алгоритм внесения информации о состоянии воспитательного пространства в образовательной организации: .....	7
IV. <b>Внесение информации о программе «Орлята России»</b> Алгоритм внесения данных о программе «Орлята России», реализуемой в образовательной организации: .....	8

### 1. **Вход на платформу**

Алгоритм входа на платформу:

- 1) Для авторизации на платформе необходимо пройти на сайт <https://epsilon.rdc-analytics.ru/> и нажать кнопку перехода (Рисунок 1);
- 2) После перехода на следующее окно необходимо ввести логин и пароль от вашего аккаунта и нажать кнопку «Войти» (Рисунок 2);
- 3) При первом входе на платформу необходимо использовать свой логин и пароль, в дальнейшем можно использовать авторизацию через другие социальные сети (Telegram, VK).

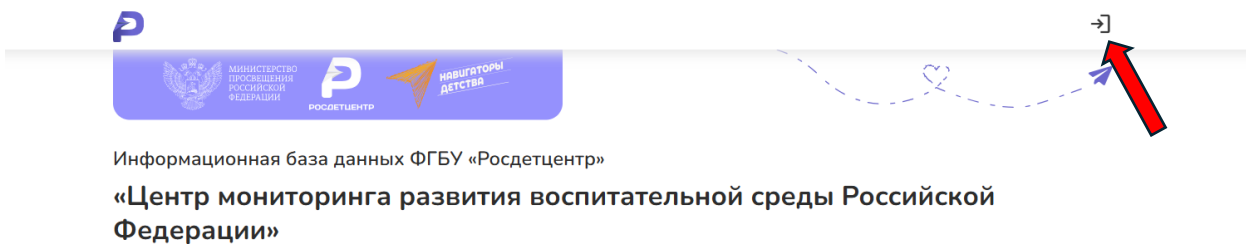


Рисунок 1. Стартовое окно платформы

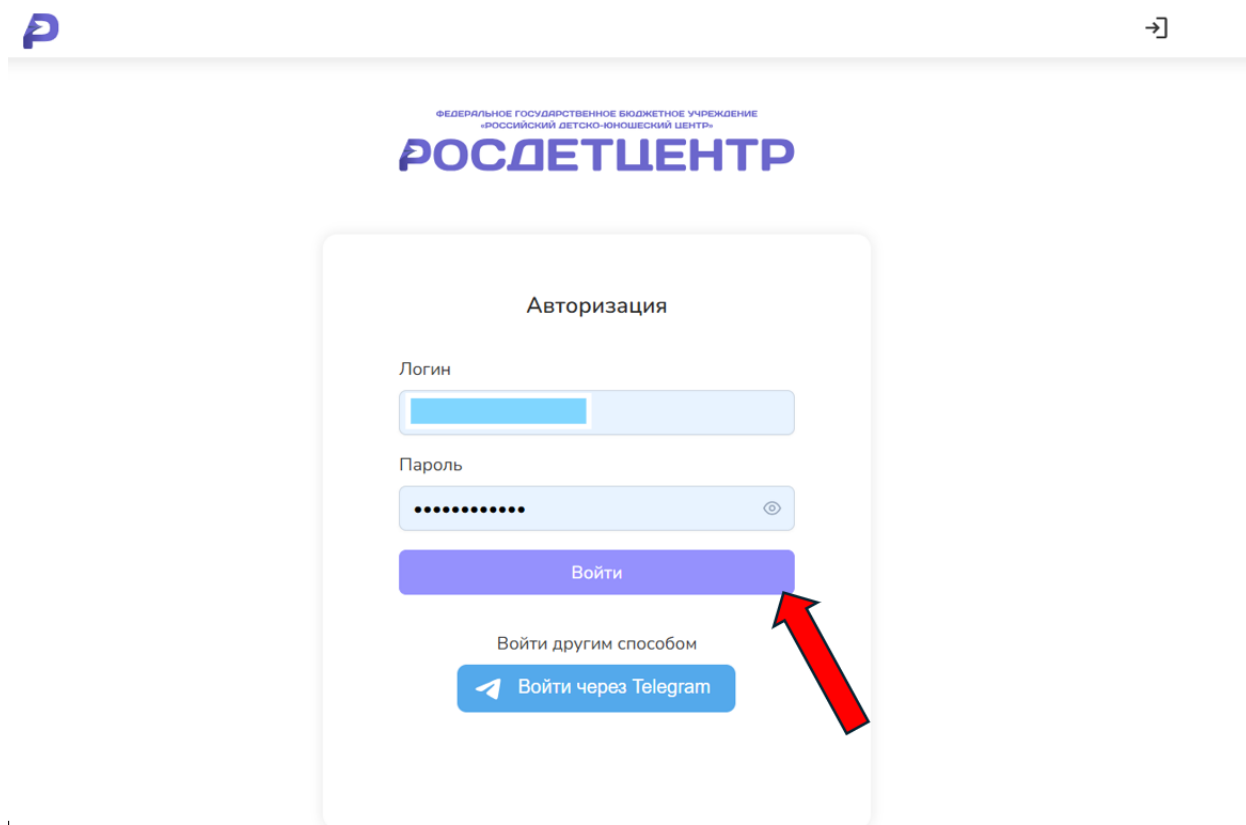


Рисунок 2. Окно авторизации

## 2. Заполнение профиля образовательной организации

Для заполнения профиля образовательной организации необходимо перейти к карточке образовательной организации. Для этого необходимо:

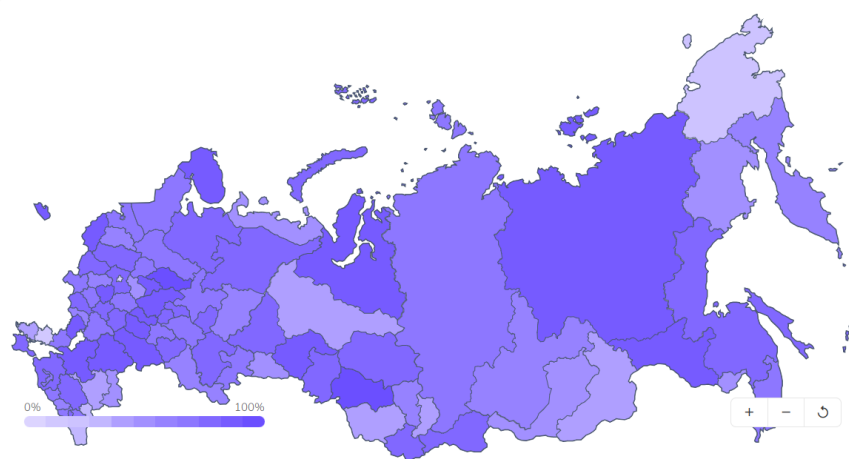
- 1) Перейти в выпадающее меню платформы (Рисунок 3);
- 2) Перейти к списку образовательных организаций (Рисунок 4);
- 3) В появившемся списке выбрать необходимую образовательную организацию.  
*Эксперту доступна только та организация, в которой он является советником.* (Рисунок 5);
- 4) Нажать кнопку «Редактировать» в карточке образовательной организации (Рисунок 6);
- 5) Заполнить информацию об учреждении по разным блокам, перейдя по кнопке «Дальше» (Рисунок 7);
- 6) Загрузить изображение логотипа образовательной организации в формате 1:1 в форматах изображения PNG, JPEG, JPG, нажав кнопку «Загрузить». При отсутствии логотипа или герба образовательной организации необходимо загрузить фотографию фасада здания в формате 1:1 (Рисунок 8);
- 7) При загрузке общих изображений образовательной организации (фасад, коридоры, ЦДИ и др.) необходимо выбрать несколько изображений на компьютере, нажав кнопку «Выбрать», дождаться загрузки материалов на платформу и нажать кнопку «Загрузить» (Рисунок 8);
- 8) Сохранить введенную информацию, нажав кнопку «Сохранить», при возникновении ошибок с данными, система покажет их с помощью уведомлений в правой части экрана, их можно доработать, перейдя на предыдущие вкладки с помощью кнопки «Назад» (Рисунок 9).

≡ Статистика



Все регионы

Общие показатели ▾



Выберите регион ▾

Перейти



Александр Кудряшов  
Директор

Школьники

15 516 019

Студенты

2 910 822

Рисунок 3. Основное окно платформы

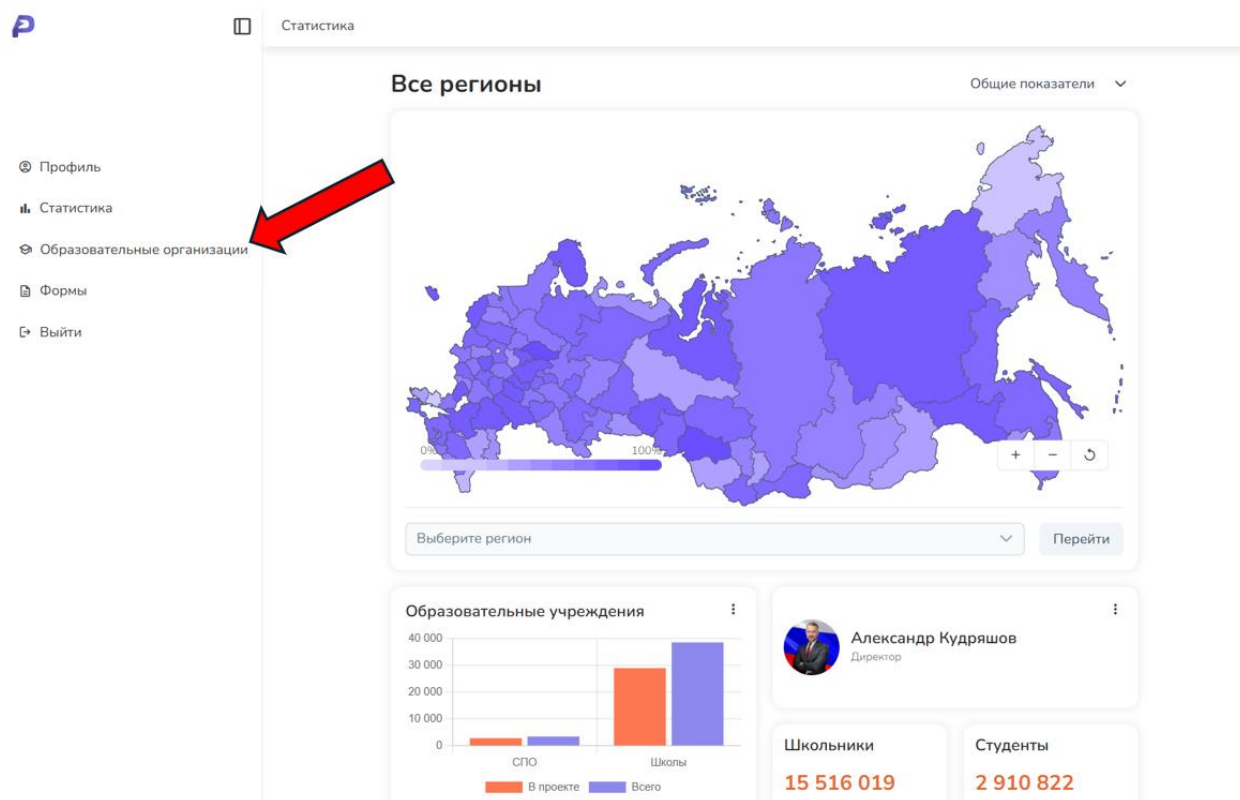


Рисунок 4. Переход к списку организаций

Образовательные организации

Начните вводить наименование организации или ИНН

Логотип	Тип	Наименование	ИНН	Кол-во учащихся	Муниципалитет	Адрес
	Школа	МОУ "ГИМНАЗИЯ № 6" г. ВОРКУТЫ	1103045534	602	ВОРКУТА	169906 РЕСПУ КОМИ, ВОРКУ ПАРКС Д. 20А

1

Рисунок 5. Список образовательных организаций



МУНИЦИПАЛЬНОЕ ОБЩЕОБРАЗОВАТЕЛЬНОЕ УЧРЕЖДЕНИЕ  
"ГИМНАЗИЯ № 6" Г. ВОРКУТЫ  
169906, РЕСПУБЛИКА КОМИ, Г ВОРКУТА, УЛ ПАРКОВАЯ, Д. 20А

Школа

Редактировать



#### Регистрационные данные

ОГРН	1071103000957
ИНН	1103045534
КПП	110301001

Рисунок 6. Карточка образовательной организации

1 Информация об образовательной организации - 2 Информация о контингенте обучающихся - 3 Контактные данные и медиаматериалы

### Основная информация и реквизиты

Заполните необходимую информацию об организации, используя официальные источники:

- Устав образовательной организации
- Единый государственный реестр юридических лиц
- Федеральная информационная адресная система

ИНН образовательной организации \*

Индивидуальный налоговый номер, 10 цифр

1103045534

КПП образовательной организации \*

Код причины постановки на учет в налоговом органе, 9 цифр

110301001

ОГРН образовательной организации \*

Основной государственный регистрационный номер, 13 цифр

1071103000957

Тип образовательной организации \*

Школа

Тип подразделения \*

Главное учреждение

☒ Введена должность советника

Полное наименование образовательной организации \*

Согласно данным ФНС

МУНИЦИПАЛЬНОЕ ОБЩЕОБРАЗОВАТЕЛЬНОЕ УЧРЕЖДЕНИЕ "ГИМНАЗИЯ № 6" Г. ВОРКУТЫ

Краткое наименование образовательной организации \*

Согласно данным ФНС

МОУ "ГИМНАЗИЯ № 6" Г. ВОРКУТЫ

ФИО Директора \*

Полностью

Конусевич Татьяна Александровна

Адрес образовательной организации \*

Согласно данным ФНС

169906, РЕСПУБЛИКА КОМИ, Г ВОРКУТА, УЛ ПАРКОВАЯ, Д. 20А

Код ОКТМО \*

Код общероссийского классификатора территорий муниципальных образований

87710

Описание образовательной организации

Расскажите о вашей образовательной организации. Максимальная длина текста – 1500 символов

МОУ «Гимназия № 6» г. Воркуты создана в 2006 году путем реорганизации муниципального общеобразовательного учреждения "Средняя общеобразовательная школа № 31" (Постановление Главы муниципального образования городского округа «Воркута» от 04.12.2006 г. №1307 «О реорганизации муниципального общеобразовательного учреждения «Средняя общеобразовательная школа №31 путем преобразования в муниципальное общеобразовательное учреждение «Гимназия №6»)

Дальше

Рисунок 7. Режим редактирования данных образовательной организации

Образовательные организации > МОУ "ГИМНАЗИЯ № 6" Г. ВОРКУТЫ > Редактирование

### Обновление данных об образовательной организации

1 Информация об образовательной организации — 2 Информация о контингенте обучающихся — 3 Контактные данные и медиаматериалы

Сайт образовательной организации \*



Электронная почта образовательной организации \*

Логотип (эмблема/герб) образовательной организации \*  
Загрузите одно изображение с соотношением сторон 1:1

[+ Загрузить](#) f6a54d12-91c7-465b-9fb6-8bfb9e2d3ef9.jpg

Фотографии образовательной организации \*  
Загрузите фотографии образовательной организации: фасад, коридоры, Центр Детских (Молодежных) Инициатив и другие помещения. Не менее 3 фотографий

[+ Выбрать](#) [Загрузить](#) [Отмена](#)

	5c3d278b-ea76-42a8-97c7-8714b9b98b0a.jpg	Завершено	×
	5c16b49a-3ad1-4c60-be64-f83c6762e2f7.jpg	Завершено	×

[Назад](#) [Сохранить](#)

Рисунок 8. Окно загрузки изображений

Образовательные организации > МОУ "ГИМНАЗИЯ № 6" Г. ВОРКУТЫ > Редактирование

### Образовательное учреждение



1 Информация об образовательном учреждении — 2 Контакты — 3 Контактные данные и медиаматериалы

Логотип (эмблема/герб) образовательной организации \*  
Загрузите одно изображение с соотношением сторон 1:1

[+ Загрузить](#) f6a54d12-91c7-465b-9fb6-8bfb9e2d3ef9.jpg

Фотографии образовательной организации \*  
Загрузите фотографии образовательной организации: фасад, коридоры, Центр Детских (Молодежных) Инициатив и другие помещения. Не менее 3 фотографий

[+ Выбрать](#) [Загрузить](#) [Отмена](#)

	5c3d278b-ea76-42a8-97c7-8714b9b98b0a.jpg	Завершено	×
	5c16b49a-3ad1-4c60-be64-f83c6762e2f7.jpg	Завершено	×

[Назад](#) [Сохранить](#)

❌ Ошибка в поле ФИО Директора  
Минимальная длина ответа 5

❌ Ошибка в поле Адрес образовательной организации  
Минимальная длина ответа 5

Рисунок 9. Окно редактирования профиля ОО (с ошибкой)

### 3. Внесение информации о воспитательном пространстве в образовательной организации

Алгоритм внесения информации о состоянии воспитательного пространства в образовательной организации:

- 1) В карточке образовательной организации перейти на вкладку «Воспитательные пространства», нажать кнопку добавления и в выпадающем списке выбрать необходимый тип воспитательного пространства (Рисунок 10);
- 2) Заполнить всю обязательную информацию во всех блоках формы и нажать кнопку «Сохранить» (Рисунок 11).

Образовательные организации > МОУ "ГИМНАЗИЯ № 6" Г. ВОРКУТЫ

МУНИЦИПАЛЬНОЕ ОБЩЕОБРАЗОВАТЕЛЬНОЕ УЧРЕЖДЕНИЕ "ГИМНАЗИЯ № 6" Г. ВОРКУТЫ [Редактировать](#)

**Школа**  
169906, РЕСПУБЛИКА КОМИ, Г. ВОРКУТА, УЛ. ПАРКОВАЯ, Д. 20А

**Регистрационные данные**  
ОГРН 1071103000957  
ИНН 1103045534  
КПП 110301001

**Основная информация**  
Учащиеся 602  
Директор Татьяна Конусевич

**Контактная информация**  
Сайт <http://www.gimnazia6-vorkuta.com.ru/>  
Почта [gimn\\_6\\_vor@edu.rkomi.ru](mailto:gimn_6_vor@edu.rkomi.ru)  
Группа ВК Данные не предоставлены  
Телеграмм Данные не предоставлены

**Об образовательной организации**  
МОУ «Гимназия № 6» г. Воркуты создана в 2006 году путем реорганизации муниципального общеобразовательного учреждения «Средняя общеобразовательная школа № 31» (Постановление Главы муниципального образования городского округа «Воркута» от 04.12.2006 г. №130) путем реорганизации муниципального общеобразовательного учреждения «Средняя общеобразовательная школа №31» путем преобразования муниципального общеобразовательного учреждения «Гимназия №6»

[Воспитательные пространства](#) Мероприятия Орлята России Работники организации

Спортивный клуб  
Театр  
Туристический клуб  
Волонтерский отряд  
Вожатский отряд  
Орган ученического/студенческого самоуправления

Рисунок 10. Карточка образовательной организации. Вкладка «Воспитательные пространства»

### Музей

1

Общая информация об объединении

2

Информация об участниках

3

Информация о деятельности объединения

Количество мероприятий \*

Встречи актива, занятия, культурные мероприятия, проводимые объединением (с начала учебного года)

12

Описание музея \*

История, особенности, достижения и другие сведения о музее. Максимальная длина текста - 7500 символов

Школьный музей поддерживает постоянную связь с Чановским краеведческим музеем. На базе районного музея проходила учеба экскурсоводов – ребят из Щегловской школы, показательные обзорные экскурсии, обмен подлинных материалов и ксерокопий. Музей сотрудничает со школьными музеями районного поселка Чановской СОШ № 1 и Чановской СОШ № 2.


С момента образования музея проводится собирательная работа, посвященная 60-летию победы советского народа в Великой Отечественной войне и 80-летию Чановского района и 75-летию Новосибирской области.

Тип музейного пространства \*

Музей

☒ Музей паспортизирован

Назад



Сохранить

Рисунок 11. Форма заполнения данных о воспитательном пространстве

#### 4. Внесение информации о программе «Орлята России»

Алгоритм внесения данных о программе «Орлята России», реализуемой в образовательной организации:

- 1) В карточке образовательной организации перейти на вкладку «Орлята России», нажать кнопку добавления (Рисунок 12);
- 2) Заполнить всю обязательную информацию во всех блоках формы и нажать кнопку «Сохранить», обратите внимание на пункт «Флагманская школа» (Рисунок 13).



МУНИЦИПАЛЬНОЕ ОБЩЕОБРАЗОВАТЕЛЬНОЕ УЧРЕЖДЕНИЕ "ГИМНАЗИЯ № 6" Г. ВОРКУТЫ

Редактировать



Школа

169906, РЕСПУБЛИКА КОМИ, Г ВОРКУТА, УЛ ПАРКОВАЯ, Д. 20А



Регистрационные данные

ОГРН 1071103000957  
ИНН 1103045534  
КПП 110301001

Основная информация

Учащиеся 602  
Директор Татьяна Конусевич

Контактная информация

Сайт <http://www.gimnazia6-vorkuta.com.ru/>  
Почта [gimn\\_6\\_vor@edu.rkomi.ru](mailto:gimn_6_vor@edu.rkomi.ru)  
Группа ВК Данные не предоставлены  
Telegramm Данные не предоставлены

Об образовательной организации

МОУ «Гимназия № 6» г. Воркуты создана в 2006 году путем реорганизации муниципального общеобразовательного учреждения "Средняя общеобразовательная школа № 31" (Постановление главы муниципального образования городского округа «Воркута» от 04.12.2006 г. №1307 «О реорганизации муниципального общеобразовательного учреждения «Средняя общеобразовательная школа №31 путем преобразования в муниципальное общеобразовательное учреждение «Гимназия №6»)

Воспитательные пространства Мероприятия **Орлята России** Работники организации



Рисунок 12. Карточка образовательной организации. Вкладка «Орлята России»

Орлята России

Количество наставников-старшеклассников \*

Участников программы "Орлята России"

Обязательный вопрос

Количество начальных классов \*

Участников программы "Орлята России"

Количество учителей начальных классов \*

Участников программы "Орлята России"

Обязательный вопрос

Количество обучающихся начальных классов \*

Участников программы "Орлята России"

Флагманская школа «Орлята России» – это ресурсный центр проекта на территории конкретного региона, помогающий педагогам эффективно осваивать методику программы, обучаться и обмениваться опытом.

☐ Флагманская школа

Сохранить

Рисунок 13. Форма заполнения данных «Орлята России»